

Akinių instrukcija

NAUDOTOJO VADOVAS

ĮSPĖJIMAS:

NAUDOTI TIK ESANT PRIŽIŪRINT KOMPETENTINGAM ASMENIUI. (SKIRTA NAUDOTI VAIKAMS.)

SKIRTA NAUDOTI TIK PLAUKIOJANT PAVIRŠIUJE

Netinka tiesioginiam saulės stebėjimui.

Neapsaugo nuo dirbtinės šviesos šaltinių.

Netinka naudoti naktį arba esant silpnam apšvietimui.

Netinka naudoti vairuojant ir naudoti kelyje.

Nenaudoti kaip akių apsaugos nuo mechaninio smūgio pavojaus.

Galvos dirželio suregulavimas.

- Galvos juostelė yra naudojama akiniams prilaikyti; labiau įtempta juostelė nėra geriau, nes tai gali sukelti nepatogumą ir palikti aplink akis žymę.
- Tinkamai sureguliuoti galima tempiant raištį, kol pasiekama patogiai padėtis.

Tarpuakio dirželio suregulavimas.

- Tinkamas tarpuakio dirželis yra būtinas tiek komfortui, tiek akinių sandarumui užtikrinti.
- Norėdami išvengti vandens patekimo, paslinkite lęšius arčiau vienas kito arba toliau vienas nuo kito po vieną tarpelį, kol akiniai bus patogiai uždėti.

Akinių užsidėjimas.

- Norėdami išvalyti vandenį arba sureguliuoti akinius, tvirtai sugriebkite akies taurelę ir šiek tiek pasukite apatinį akies taurelės kraštą nuo veido.

Akinių nusiėmimas.

- Norėdami nusiimti akinius, pakiškite nykščius po galvos juostelę galvos šonuose. Slinkite nykščius link pakaušio ir kelkite elastinę juostelę nuo pakaušio į priekį.

AKIŲ SAUGOS PERSPĖJIMAS.

ĮSPĖJIMAS. Netraukite akis apgaubiančio rėmelio nuo veido, nes jis gali atšokti ir sužaloti akis.

Rekomenduojama mokytojams, treneriams ar suaugusiems plaukikams pademonstruoti vaikams, kaip reikia sureguliuoti, užsidėti ir nusiimti akinius.

Galvos forma: 1-M (suaugusiesiems).

Galvos forma: 1-C12 (vaikams).

Valymas ir laikymas

Praskalaukite akinius švariu vandeniu, tačiau niekada nenaudokite valymo priemonių arba alkoholio akiniams valyti.

Pernelyg ilgai nelaikykite saulėje ar vėjuje.






Venkite kontakto su alyva ir tepalu. Kai kurie kremai ir losjonai nuo saulės yra riebiūs.

Venkite karščio ar kontakto su karštais paviršiais.

Laikykite vėsioje sausoje ir tamsioje vietoje dėžėje ar maiše ir laikymo metu nedeformuokite.

Svetainėje [www.bestwaycorp.com](#) raskite gaminio atitikties deklaraciją ir ją atsisiųskite

Spalvų kategorijų ir priskirtų simbolių aprašymas

Spalvos kategorija	Aprašymas	NAUDOJIMAS	Simbolis
SW0	Šviesaus atspalvio akiniai	Labai ribotai mažina saulės akinimą Šiokia tokia apsauga nuo UV spindulių Skirta naudoti viduje	 IEC 60417-5955
SW1		Ribotai mažina saulės akinimą Šiokia tokia apsauga nuo UV spindulių Skirta naudoti viduje	 ISO 7000-2948
SW2	Bendrosios paskirties akiniai	Gera apsauga nuo saulės akinimo Gera apsauga nuo UV spindulių Skirta naudoti lauke	 ISO 7000-2949
SW3		Didelė apsauga nuo saulės akinimo Gera apsauga nuo UV spindulių Skirta naudoti lauke	 ISO 7000-2950
SW4	Labai tamsūs specialios paskirties akiniai	Didelė apsauga nuo didelio saulės akinimo Gera apsauga nuo UV spindulių Skirta naudoti lauke, esant labai ryškiai šviesai	 ISO 7000-2951